



**گزارش اجمالی حمایت از طرح ها و برنامه های سازمان های مردم نهاد جوانان سراسر کشور
از ۱۳۸۹ تا نیمه اول ۱۳۹۵**

معاونت ساماندهی امور جوانان

اداره کل مشارکتهای اجتماعی جوانان

بهمن ماه ۱۳۹۵

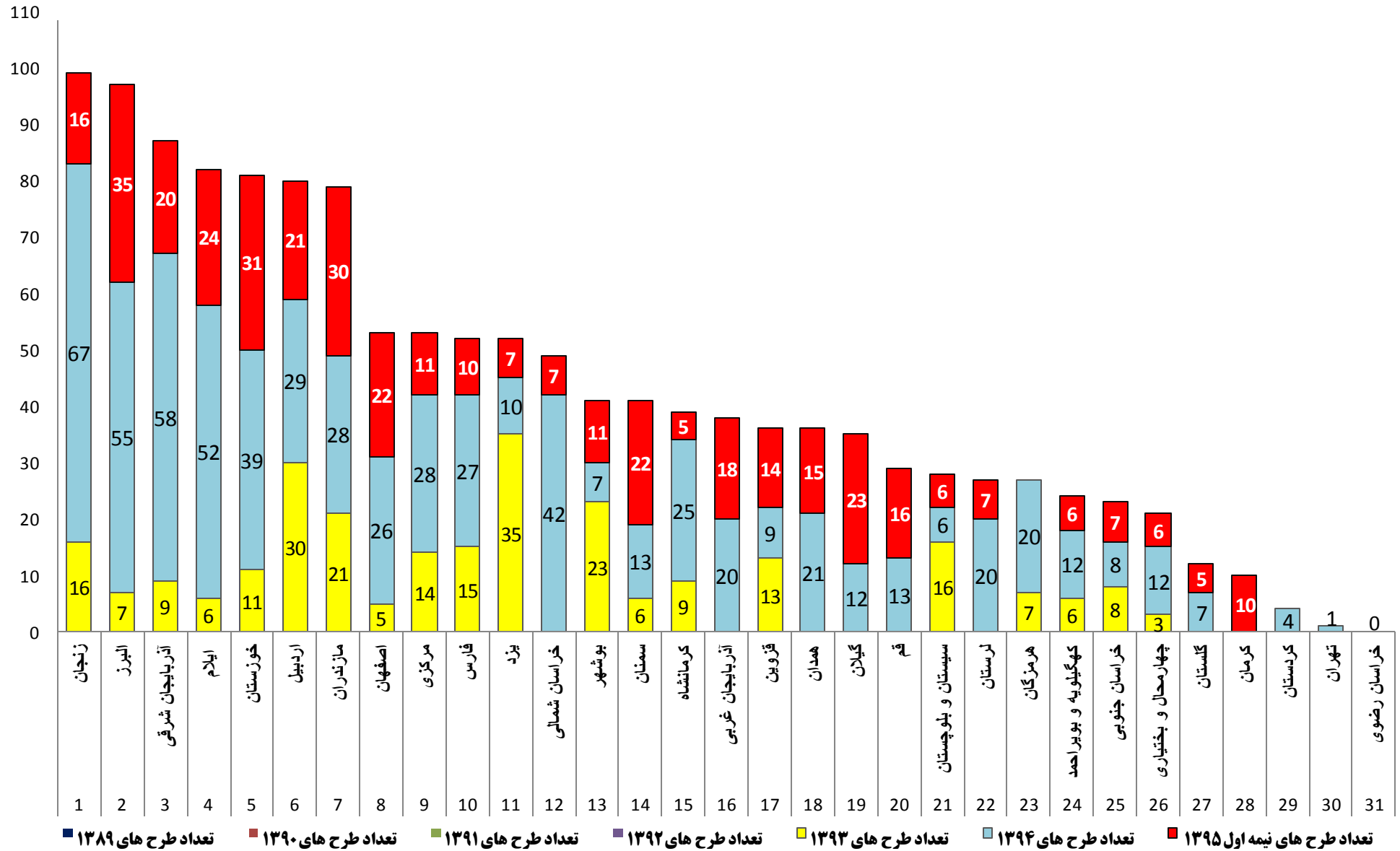
جدول حمایت از طرح ها و برنامه های سازمان های مردم نهاد جوانان ۱۳۸۹ تا نیمه اول ۱۳۹۵ به تفکیک استان، تعداد طرح و اعتبار پرداخت شده

(ارقام به میلیون ریال)

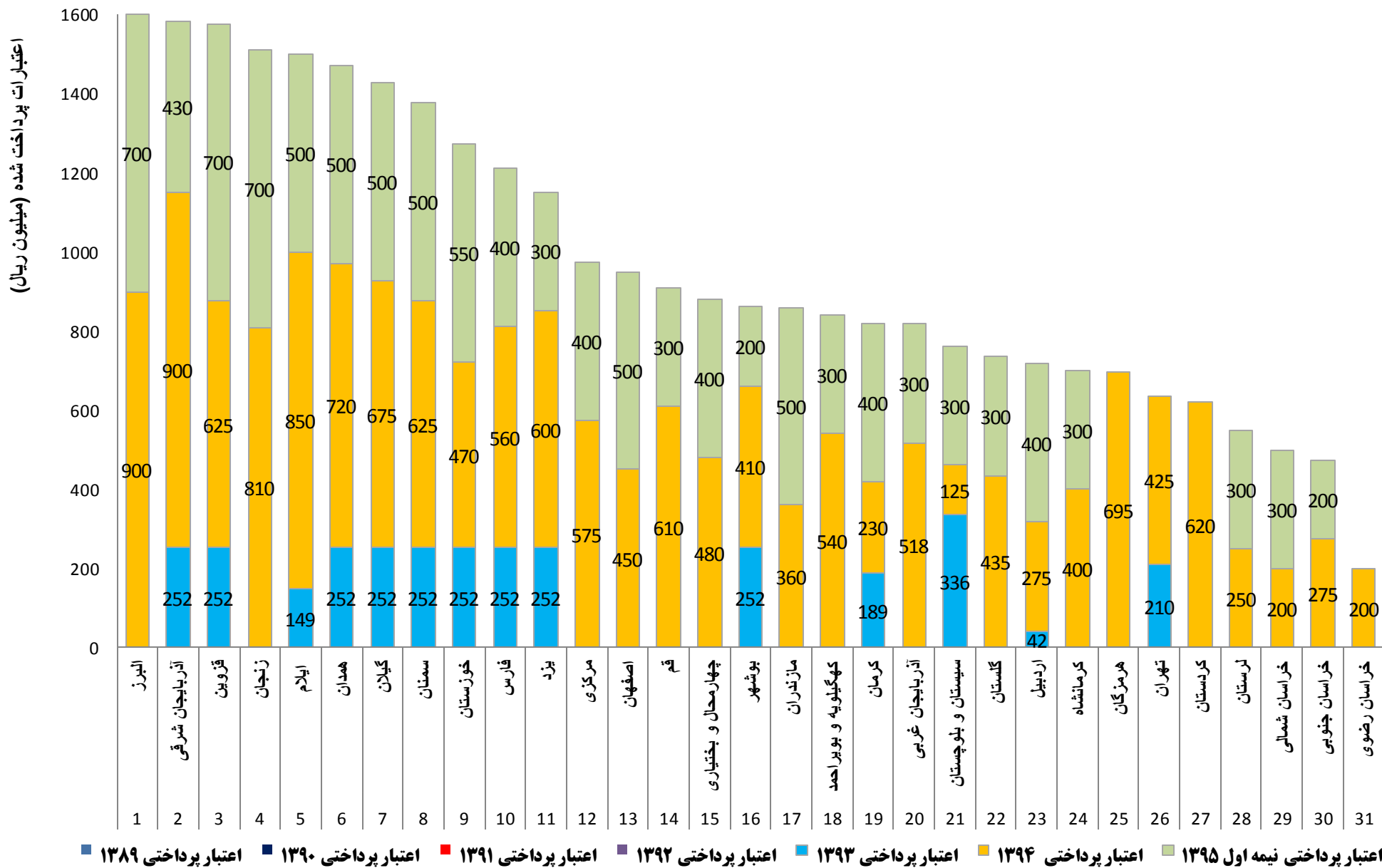
ردیف	استان	۱۳۸۹		۱۳۹۰		۱۳۹۱		۱۳۹۲		۱۳۹۳		۱۳۹۴		نیمه اول ۱۳۹۵		جمع کل	
		اعتبار پرداختی	تعداد طرح	اعتبار پرداختی	تعداد طرح	اعتبار پرداختی	تعداد طرح	اعتبار پرداختی	تعداد طرح	اعتبار پرداختی	تعداد طرح	اعتبار پرداختی	تعداد طرح	اعتبار پرداختی	تعداد طرح	اعتبار پرداختی	تعداد طرح
۱	آذربایجان شرقی	-	-	-	-	-	-	-	-	۲۵۲	۹	۹۰۰	۵۸	۴۳۰	۲۰	۱,۵۸۲	۸۷
۲	آذربایجان غربی	-	-	-	-	-	-	-	-	۰	۰	۵۱۸	۲۰	۳۰۰	۱۸	۸۱۸	۳۸
۳	اردبیل	-	-	-	-	-	-	-	-	۴۲	۳۰	۲۷۵	۲۹	۴۰۰	۲۱	۷۱۷	۸۰
۴	اصفهان	-	-	-	-	-	-	-	-	۰	۵	۴۵۰	۲۶	۵۰۰	۲۲	۹۵۰	۵۳
۵	البرز	-	-	-	-	-	-	-	-	۰	۷	۹۰۰	۵۵	۷۰۰	۳۵	۱,۶۰۰	۹۷
۶	ایلام	-	-	-	-	-	-	-	-	۱۴۹	۶	۸۵۰	۵۲	۵۰۰	۲۴	۱,۴۹۹	۸۲
۷	بوشهر	-	-	-	-	-	-	-	-	۲۵۲	۲۳	۴۱۰	۷	۲۰۰	۱۱	۸۶۲	۴۱
۸	تهران	-	-	-	-	-	-	-	-	۲۱۰	۰	۴۲۵	۱	۰	۰	۶۳۵	۱
۹	چهارمحال و بختیاری	-	-	-	-	-	-	-	-	۰	۳	۴۸۰	۱۲	۴۰۰	۶	۸۸۰	۲۱
۱۰	خراسان رضوی	-	-	-	-	-	-	-	-	۰	۰	۲۰۰	۰	۰	۰	۲۰۰	۰
۱۱	خراسان شمالی	-	-	-	-	-	-	-	-	۰	۰	۲۰۰	۴۲	۳۰۰	۷	۵۰۰	۴۹
۱۲	خراسان جنوبی	-	-	-	-	-	-	-	-	۰	۸	۲۷۵	۸	۲۰۰	۷	۴۷۵	۲۳
۱۳	خوزستان	-	-	-	-	-	-	-	-	۲۵۲	۱۱	۴۷۰	۳۹	۵۵۰	۳۱	۱,۲۷۲	۸۱
۱۴	زنجان	-	-	-	-	-	-	-	-	۰	۱۶	۸۱۰	۶۷	۷۰۰	۱۶	۱,۵۱۰	۹۹
۱۵	سمنان	-	-	-	-	-	-	-	-	۲۵۲	۶	۶۲۵	۱۳	۵۰۰	۲۲	۱,۳۷۷	۴۱
۱۶	سیستان و بلوچستان	-	-	-	-	-	-	-	-	۳۳۶	۱۶	۱۲۵	۶	۳۰۰	۶	۷۶۱	۲۸
۱۷	فارس	-	-	-	-	-	-	-	-	۲۵۲	۱۵	۵۶۰	۲۷	۴۰۰	۱۰	۱,۲۱۲	۵۲
۱۸	قزوین	-	-	-	-	-	-	-	-	۲۵۲	۱۳	۶۲۵	۹	۷۰۰	۱۴	۱,۵۷۷	۳۶
۱۹	قم	-	-	-	-	-	-	-	-	۰	۰	۶۱۰	۱۳	۳۰۰	۱۶	۹۱۰	۲۹

۶۲۰	۴	۰	۰	۶۲۰	۴	۰	۰	-	-	-	-	-	-	-	-	کردستان	۲۰
۸۱۹	۱۰	۴۰۰	۱۰	۲۳۰	۰	۱۸۹	۰	-	-	-	-	-	-	-	-	کرمان	۲۱
۷۰۰	۳۹	۳۰۰	۵	۴۰۰	۲۵	۰	۹	-	-	-	-	-	-	-	-	کرمانشاه	۲۲
۸۴۰	۲۴	۳۰۰	۶	۵۴۰	۱۲	۰	۶	-	-	-	-	-	-	-	-	کهگیلویه و بویراحمد	۲۳
۷۳۵	۱۲	۳۰۰	۵	۴۳۵	۷	۰	۰	-	-	-	-	-	-	-	-	گلستان	۲۴
۱,۴۲۷	۳۵	۵۰۰	۲۳	۶۷۵	۱۲	۲۵۲	۰	-	-	-	-	-	-	-	-	گیلان	۲۵
۵۵۰	۲۷	۳۰۰	۷	۲۵۰	۲۰	۰	۰	-	-	-	-	-	-	-	-	لرستان	۲۶
۸۶۰	۷۹	۵۰۰	۳۰	۳۶۰	۲۸	۰	۲۱	-	-	-	-	-	-	-	-	مازندران	۲۷
۹۷۵	۵۳	۴۰۰	۱۱	۵۷۵	۲۸	۰	۱۴	-	-	-	-	-	-	-	-	مرکزی	۲۸
۶۹۵	۲۷	۰	۰	۶۹۵	۲۰	۰	۷	-	-	-	-	-	-	-	-	هرمزگان	۲۹
۱,۴۷۲	۳۶	۵۰۰	۱۵	۷۲۰	۲۱	۲۵۲	۰	-	-	-	-	-	-	-	-	همدان	۳۰
۱,۱۵۲	۵۲	۳۰۰	۷	۶۰۰	۱۰	۲۵۲	۳۵	-	-	-	-	-	-	-	-	یزد	۳۱
۳۰,۱۸۲	۱۳۳۶	۱۱,۱۸۰	۴۰۵	۱۵,۸۰۸	۶۷۱	۳,۱۹۴	۲۶۰	-	-	-	-	-	-	-	-	مجموع	

نمودار رتبه‌بندی تعداد طرح‌ها و برنامه‌های حمایت شده سازمان های مردم نهاد جوانان ۱۳۸۹ تا نیمه اول ۱۳۹۵ به تفکیک استان

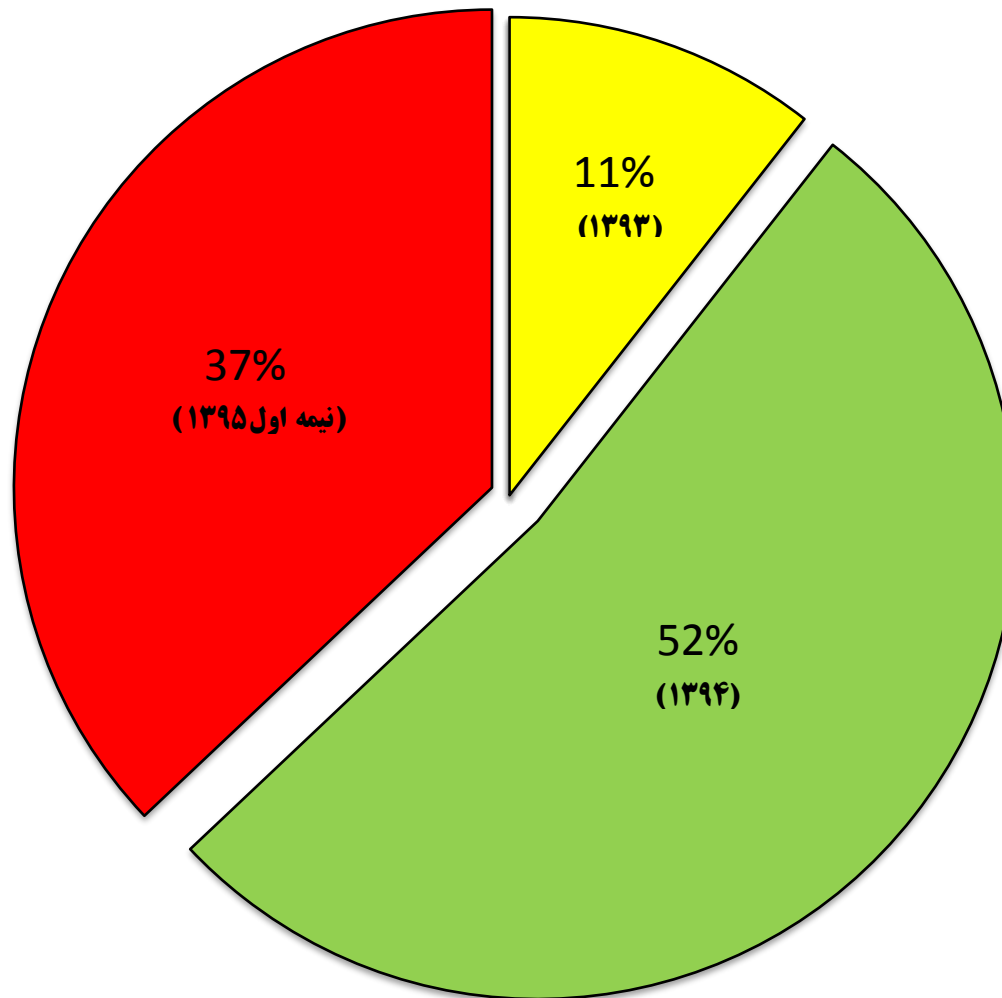


نمودار رتبه‌بندی اعتبارات پرداخت شده به منظور کمک به طرح‌ها و برنامه‌های سازمان‌های مردم‌نهاد جوانان ۱۳۸۹ تا نیمه اول ۱۳۹۵ به تفکیک استان



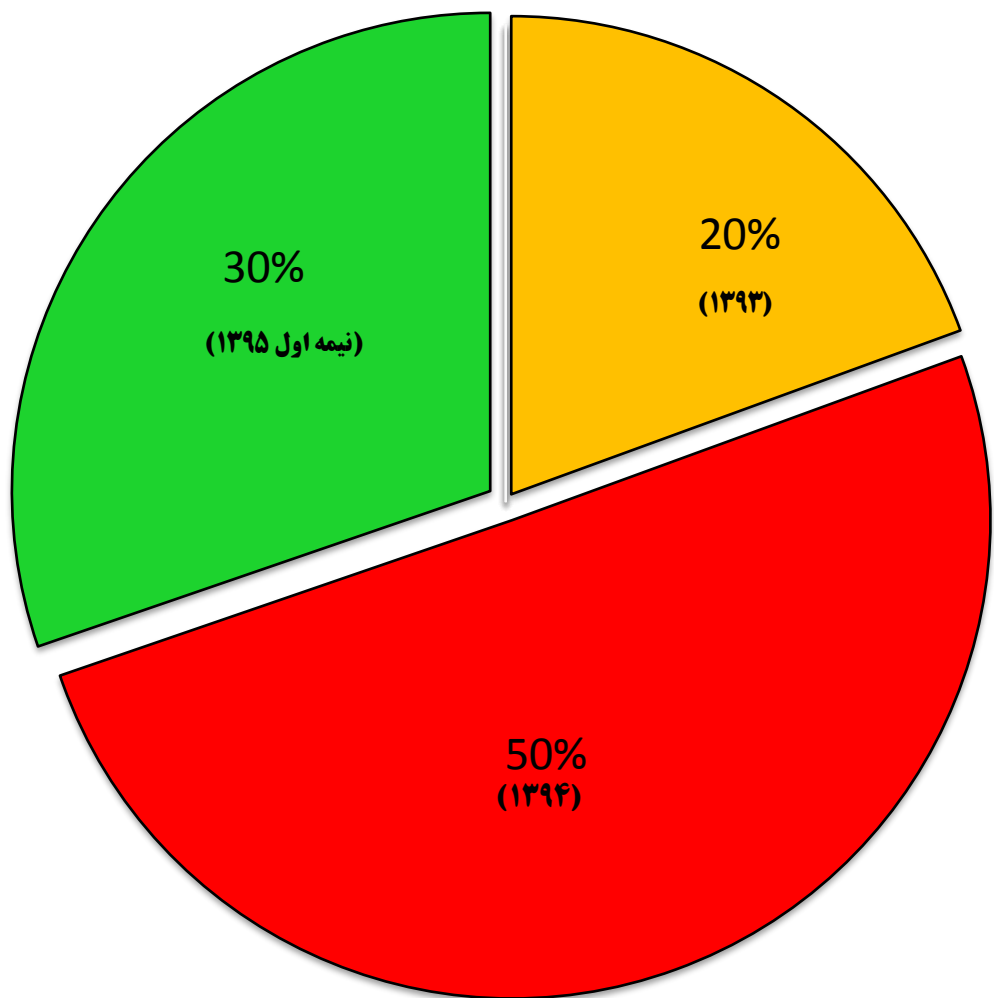
نمودار میزان (به درصد) اعتبارات پرداخت شده به منظور کمک به طرح‌ها و برنامه‌های سازمان های مردم نهاد جوانان

۱۳۸۹ تا نیمه اول ۱۳۹۵ به تفکیک سال



۰٪	اعتبار پرداختی ۱۳۸۹
۰٪	اعتبار پرداختی ۱۳۹۰
۰٪	اعتبار پرداختی ۱۳۹۱
۰٪	اعتبار پرداختی ۱۳۹۲
۱۱ %	اعتبار پرداختی ۱۳۹۳
۵۲ %	اعتبار پرداختی ۱۳۹۴
۳۷ %	اعتبار پرداختی نیمه اول ۱۳۹۵

نمودار میزان (به درصد) تعداد طرح‌ها و برنامه‌های حمایت شده سازمان‌های مردم‌نهاد جوانان ۱۳۸۹ تا نیمه اول ۱۳۹۵ به تفکیک سال



۰٪	تعداد طرح‌های ۱۳۸۹
۰٪	تعداد طرح‌های ۱۳۹۰
۰٪	تعداد طرح‌های ۱۳۹۱
۰٪	تعداد طرح‌های ۱۳۹۲
۲۰٪	تعداد طرح‌های ۱۳۹۳
۵۰٪	تعداد طرح‌های ۱۳۹۴
۳۰٪	تعداد طرح‌های نیمه اول ۱۳۹۵